

Comment avoir son numéro ADOC

Pour connaître le login et le mot de passe ADOC, il faut s'inscrire sur l'espace licencié de la FFT. Le Login et le mot de passe ADOC est identique à celui de l'espace licencié.

PROCEDURES

Allez sur le site l'espace du licencié FFT → <https://mon-espace-tennis.fft.fr/>

Si vous êtes déjà inscrit et que vous avez oublié votre mot de passe



Cliquer sur j'ai oublié le mot de passe et suivre les consignes en remplissant les demandes d'informations

Vous devez saisir l'identifiant de votre compte ou renseigner vos informations nominatives. Vous recevrez par email un nouveau mot de passe pour vous connecter.

Identifiant

ou



Civilité




Nom

Prénom


Date de naissance

Je ne reçois pas le mail

SUIVEZ LA FFT SUR LES RÉSEAUX :   

SERVICES
Rechercher un club
Rechercher un tournoi



Je n'ai pas encore de compte « espace licencié »

Cliquez sur pas encore de compte



Afin de mieux vous identifier 2 questions vous sont posées :

- Etes-vous ou avez-vous été licencié ?

Cette question permet de proposer un formulaire de création de compte personnalisé.

- Avez-vous un compte billetterie ? ou Avez-vous un compte sur l'espace du licencié ?

Si vous aviez déjà un compte billetterie ou sur l'espace du licencié, vous n'avez pas besoin de vous créer un nouveau compte ! Nous vous retrouverons facilement grâce à votre identifiant ou la combinaison des 4 éléments suivants : votre civilité, nom, prénom et date de naissance.

Ensuite remplir le document suivant

FORMULAIRE DE CRÉATION DE COMPTE LICENCIÉ

VOUS

Civilité * Sélectionner

Nom *

Prénom *

Date de naissance * xx/xx/xxxx

VOS ACCÈS

Courriel (email) *

Identifiant * 6 caractères minimum

Mot de passe *

Confirmer le mot de passe *

Question personnelle * Sélectionnez votre question

Réponse personnelle *

VOTRE LICENCE

N° de licence *

* Champs obligatoires

ANNULER CRÉER COMPTE

CNIL informations